

Colore rivestimento



Grigio



Bianco



Rosso Bordeaux



Beige



Inox spazzolato



Bordeaux (a richiesta)

Colore cassetto legna



Grigio (di serie)



Rosso Bordeaux (a richiesta)



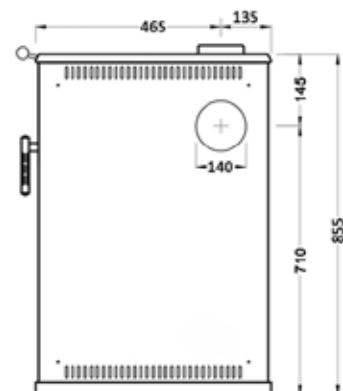
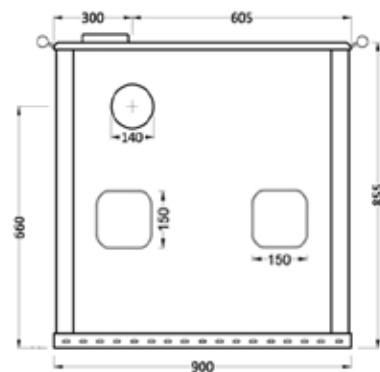
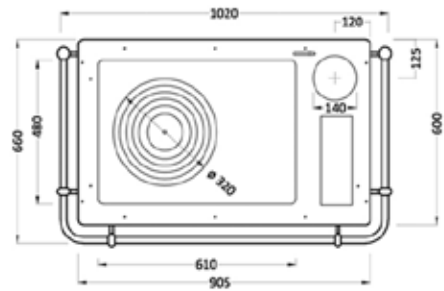
Bianco (a richiesta)



Beige (a richiesta)

A richiesta: - versione con uscita fumi sinistra
- versione con cassetto legna stesso colore fianchi

| | |
|-------------------------------|---|
| dimensioni BxHxP (mm) | 905x855x600 senza corrimano 1020x855x660 con corrimano |
| peso (kg) | 190 |
| boccafuoco BxHxP (mm) | 205x205x460 |
| forno BxHxP (mm) | 335x245x410 acciaio inox spazzolato |
| corrimano (di serie) | in acciaio inox spazzolato |
| uscita fumi (di serie) | superiore dx ghiera in ghisa Ø mm 140 |
| uscita fumi (a richiesta) | superiore sx posteriore o laterale dx o sx Ø mm 140 |
| maniglie | acciaio cromato |
| piastra | ghisa con cerchi di grosso spessore |
| rendimento (%) | 88,3 |
| potenza termica nominale (kW) | 7,70 |
| normativa europea | EN 13240 |



Colore rivestimento con inserti

versione con uscita fumi solo destra



Bianco / Terracotta



Inox / Inox

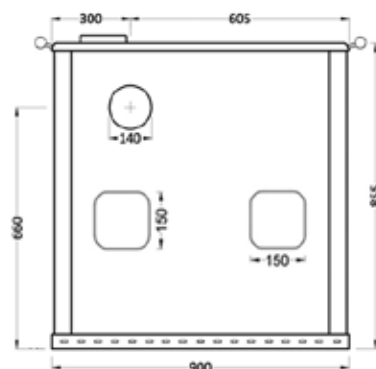
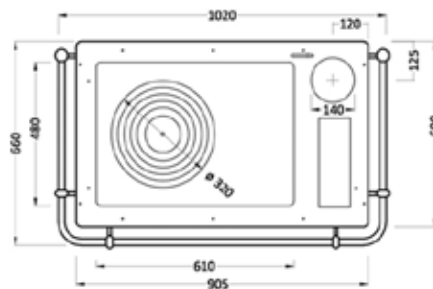


Grigio / Inox



Grigio / Bordeaux

| | |
|-------------------------------|---|
| dimensioni BxHxP (mm) | 905x855x600 senza corrimano 1020x855x660 con corrimano |
| peso (kg) | 190 |
| boccafucina BxHxP (mm) | 205x205x460 |
| forno BxHxP (mm) | 335x245x410 acciaio inox spazzolato |
| corrimano | di serie in acciaio inox spazzolato |
| uscita fumi (di serie) | superiore dx ghiera in ghisa Ø mm 140 |
| uscita fumi (a richiesta) | posteriore o laterale dx Ø mm 140 |
| maniglie | acciaio cromato |
| piastra | ghisa con cerchi di grosso spessore |
| rendimento (%) | 88,3 |
| potenza termica nominale (kW) | 7,70 |
| normativa europea | EN 13240 |



Colore fianchi

- Bianco
- Rosso Bordeaux
- Inox spazzolato
- Grigio
- Beige
- Grigio con inserti in maiolica

Colore inserti maiolica

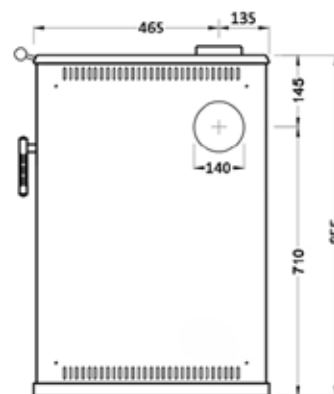
- | | piccoli | grandi |
|----------------|---------|--------|
| Beige | ✓ | ✓ |
| Bianco | ✓ | ✗ |
| Terracotta | ✓ | ✗ |
| Cuoio | ✓ | ✓ |
| Rosso Bordeaux | ✓ | ✓ |

Inserti acciaio

- | | piccoli | grandi |
|-----------------|---------|--------|
| Inox spazzolato | ✓ | ✓ |

Colore inserti pietra naturale

- | | piccoli | grandi |
|------------|---------|--------|
| Serpentine | ✓ | ✓ |



Rivestimenti pietra naturale



Serpentino



Marmo Wenghè



Cemento Ceramico

| | |
|--------------------------------------|---|
| dimensioni BxHxP (mm) | 905x855x600 senza corrimano 1020x855x660 con corrimano |
| peso (kg) | 190 |
| boccafuoco BxHxP (mm) | 205x205x460 |
| forno BxHxP (mm) | 335x245x410 acciaio inox spazzolato |
| corrimano (di serie) | in acciaio inox spazzolato |
| uscita fumi (di serie) | superiore dx ghiera in ghisa Ø mm 140 |
| uscita fumi (a richiesta) | superiore sx posteriore dx o sx Ø mm 140 |
| maniglie | acciaio cromato |
| piastra | ghisa con cerchi di grosso spessore |
| rendimento (%) | 88,3 |
| potenza termica nominale (kW) | 7,70 |
| normativa europea | EN 13240 |

Rivestimenti



Serpentino



Marmo Wenghè



Cemento Ceramico

