

Colore rivestimento con porte nere



Nero



Nero



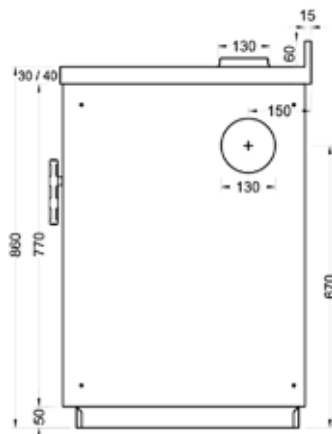
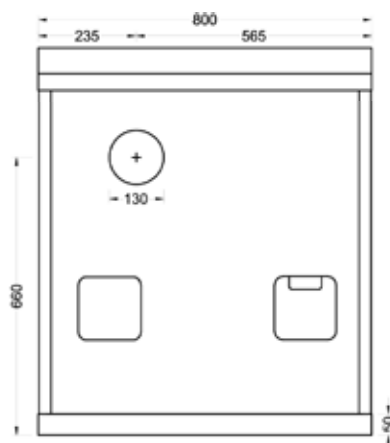
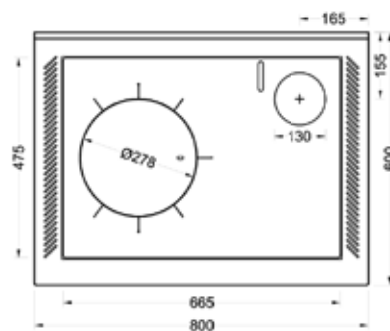
Bianco



Beige



Inox spazzolato



<b>dimensioni BxHxP (mm)</b>	800x860x600 senza corrimano 920x860x660 con corrimano
<b>peso (kg)</b>	190
<b>boccafuooco BxHxP (mm)</b>	180x210x470
<b>forno</b>	305x235x405
<b>corrimano (a richiesta)</b>	acciaio inox spazzolato
<b>uscita fumi (di serie)</b>	superiore dx o sx ghiera in ghisa Ø mm 130
<b>uscita fumi (a richiesta)</b>	posteriore o laterale dx o sx Ø mm 130
<b>ventilazione (a richiesta)</b>	con termostato portata m <sup>3</sup> /h 280
<b>top (di serie)</b>	diritto da 40
<b>top (a richiesta)</b>	½ toro da 30 - ½ toro 40- dritto 30
<b>maniglie</b>	acciaio cromato
<b>piastra (di serie)</b>	acciaio con disco
<b>piastra (a richiesta)</b>	acciaio con serie di cerchi in ghisa
<b>rendimento (%)</b>	88,3
<b>potenza termica nominale (kW)</b>	7,70



Colore rivestimento con porte inox



Nero



Jero



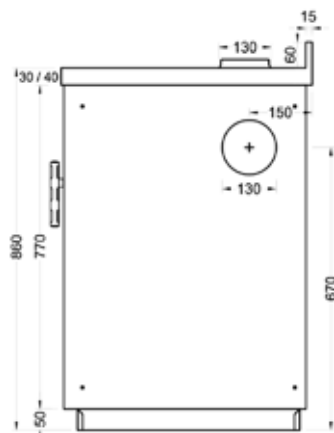
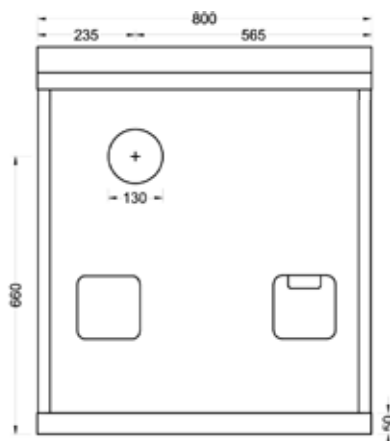
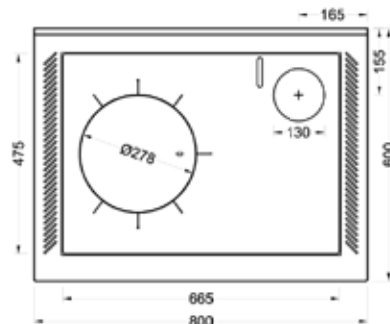
Bianco



Beige



Inox spazzolato



<b>dimensioni BxHxP (mm)</b>	800x860x600 senza corrimano 920x860x660 con corrimano
<b>peso (kg)</b>	190
<b>boccafuoco BxHxP (mm)</b>	180x210x470
<b>forno</b>	305x235x405
<b>corrimano (a richiesta)</b>	acciaio inox spazzolato
<b>uscita fumi (di serie)</b>	superiore dx o sx ghiera in ghisa Ø mm 130
<b>uscita fumi (a richiesta)</b>	posteriore o laterale dx o sx Ø mm 130
<b>ventilazione (a richiesta)</b>	con termostato portata m <sup>3</sup> /h 280
<b>top (di serie)</b>	diritto da 40
<b>top (a richiesta)</b>	½ toro da 30 - ½ toro 40- dritto 30
<b>maniglie</b>	acciaio cromato
<b>piastra (di serie)</b>	acciaio con disco
<b>piastra (a richiesta)</b>	acciaio con serie di cerchi in ghisa
<b>rendimento (%)</b>	88,3
<b>potenza termica nominale (kW)</b>	7,70